

NATIONAL BMX PROPOSITIONS DE CLASSEMENT DES CLUBS

CNBMX 31 mai – 01 juin 2013

Annexe 1

Propositions de classements

Pour chaque club :

- Option 1: Addition des points de tous les pilotes
- Option 2 : Addition des points des 3 meilleurs pilotes de chaque catégorie
- Option 3 : Addition des points de tous les pilotes présents en demi-finale de chaque (tous les pilotes si pas de demi-finale dans la catégorie)

Propositions de classements

Avantages/inconvénients Option 1

- + Facilité de calcul
- Favorise fortement les gros clubs
- Pas notion de performance sportive

Propositions de classements

Avantages/inconvénients Option 2


- + Idem TFBMX (inclus dans programme FFC ?)
sinon
- Facilité de calcul moyenne (mise en forme et macro Excel)
- Performance sportive peu significative

Propositions de classements

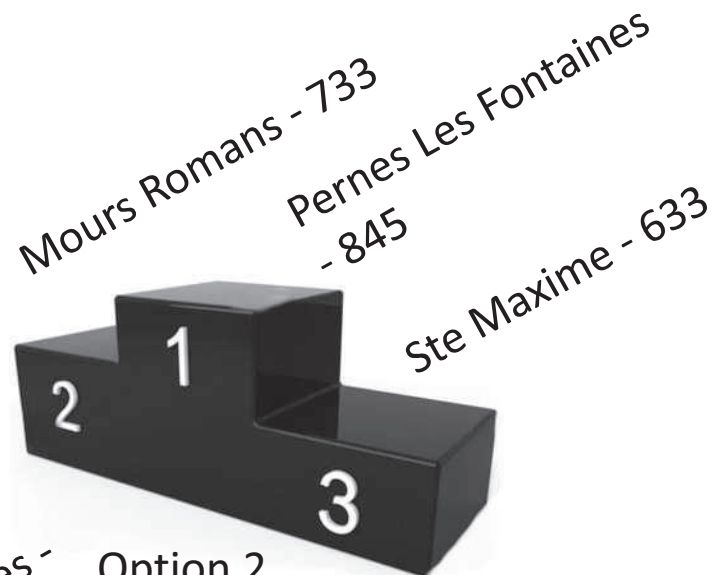
Avantages/inconvénients Option 3

- + Performance sportive prépondérante
- Facilité de calcul moyenne (modification réalisée dans le logiciel pour GSO 2013)
- Peu favorable aux 'petits' clubs (en nombre de pilotes)

Classement National BMX Sud Est



Option 1





Option 2



Option 3

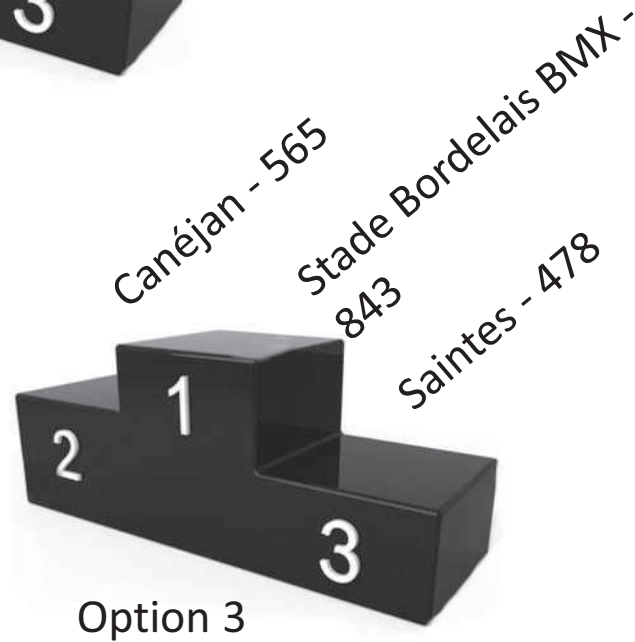
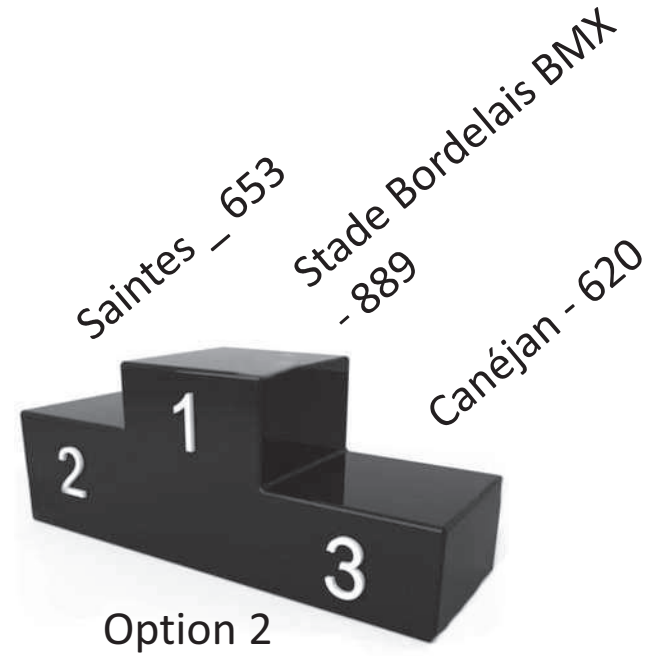
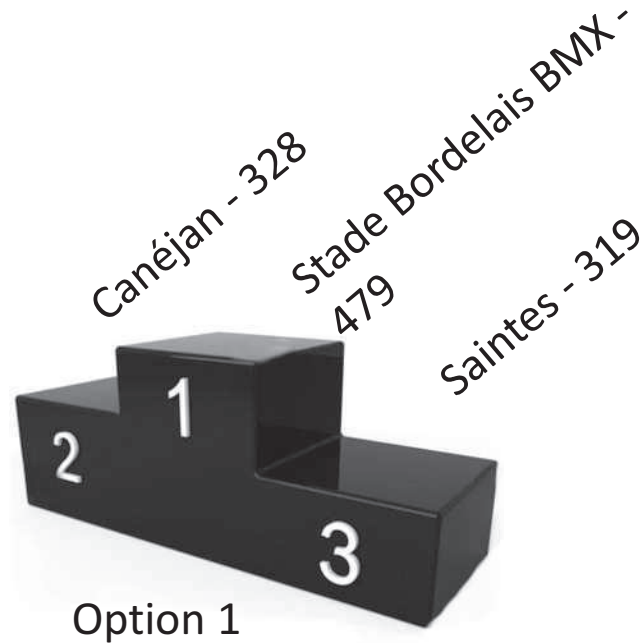
Les 4 mêmes clubs se classent toujours dans les 4 premiers

Classement National BMX Nord Est



Cernay se classe
toujours 4°

Classement National BMX Sud Ouest



Annexe 2
COUPE DE FRANCE BMX – Fiche d'évaluation

<p>Commentaire général</p>	
----------------------------	--